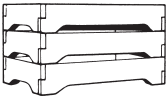


Schalungssteine 5 Endsteine pro Palette enthalten




L	H	B	kg/St.	St./Pal.	Betonbedarf l/m ²	
50	24	17.5	22	40	100	5.-/St.
50	24	24	26	30	142	5.50/St.
■ 50	24	30	32	30	175	6.50/St.

■ **Kompostbehälter** grau glatt und armiert




L	B	H	kg/St.		
100	100	90	360		395.-/St.
100	150	90	450		472.-/St.
150	150	90	540		555.-/St.
100	200	90	540		555.-/St.
150	200	90	630		655.-/St.
200	200	90	720		745.-/St.

■ **Abdeckplatten gepresst** mit Wassernase und leicht gewölbt



L	B	S	kg/St.		grau	anthr.
60	25	5	14	max. Mauerst. 15 cm	18.-/St.	22.-/St.
60	30	5	17	max. Mauerst. 20 cm	20.-/St.	24.-/St.

Abdeckplatten gestraht Oberfläche und beide Längsseiten gestraht



L	B	S	kg/St.	grau	■ farbig	■ juraspl.
100	20	4	20	27.-/St.	39.-/St.	41.-/St.
100	25	4	25	30.-/St.	41.-/St.	42.-/St.
100	30	4	30	34.-/St.	42.-/St.	43.-/St.
■ 100	40	4	40	40.-/St.	49.-/St.	49.-/St.